



ФЕДЕРАЛЬНАЯ СЛУЖБА
ГОСУДАРСТВЕННОЙ СТАТИСТИКИ

Индекс потребительских цен



ноябрь 2022 год



ФЕДЕРАЛЬНАЯ СЛУЖБА
ГОСУДАРСТВЕННОЙ СТАТИСТИКИ

Индекс потребительских цен

Новгородская область

ноябрь 2022 года

- 01 ИНДЕКСЫ ПОТРЕБИТЕЛЬСКИХ ЦЕН
- 02 ИНДЕКСЫ ЦЕН НА ОСНОВНЫЕ ГРУППЫ ТОВАРОВ ПО СУБЪЕКТАМ СЗФО
- 03 ИНДЕКСЫ ЦЕН НА ОТДЕЛЬНЫЕ ГРУППЫ И ВИДЫ ПРОДОВОЛЬСТВЕННЫХ ТОВАРОВ
- 04 ИНДЕКСЫ ЦЕН НА ОТДЕЛЬНЫЕ ГРУППЫ НЕПРОДОВОЛЬСТВЕННЫХ ТОВАРОВ
- 05 ИНДЕКСЫ ЦЕН И ТАРИФОВ НА УСЛУГИ





ИНДЕКСЫ ПОТРЕБИТЕЛЬСКИХ ЦЕН

ноябрь 2022 г. в % к предыдущему месяцу



100.29

ИПЦ

100.34

Все товары

100.38

Продовольственные товары

100.31

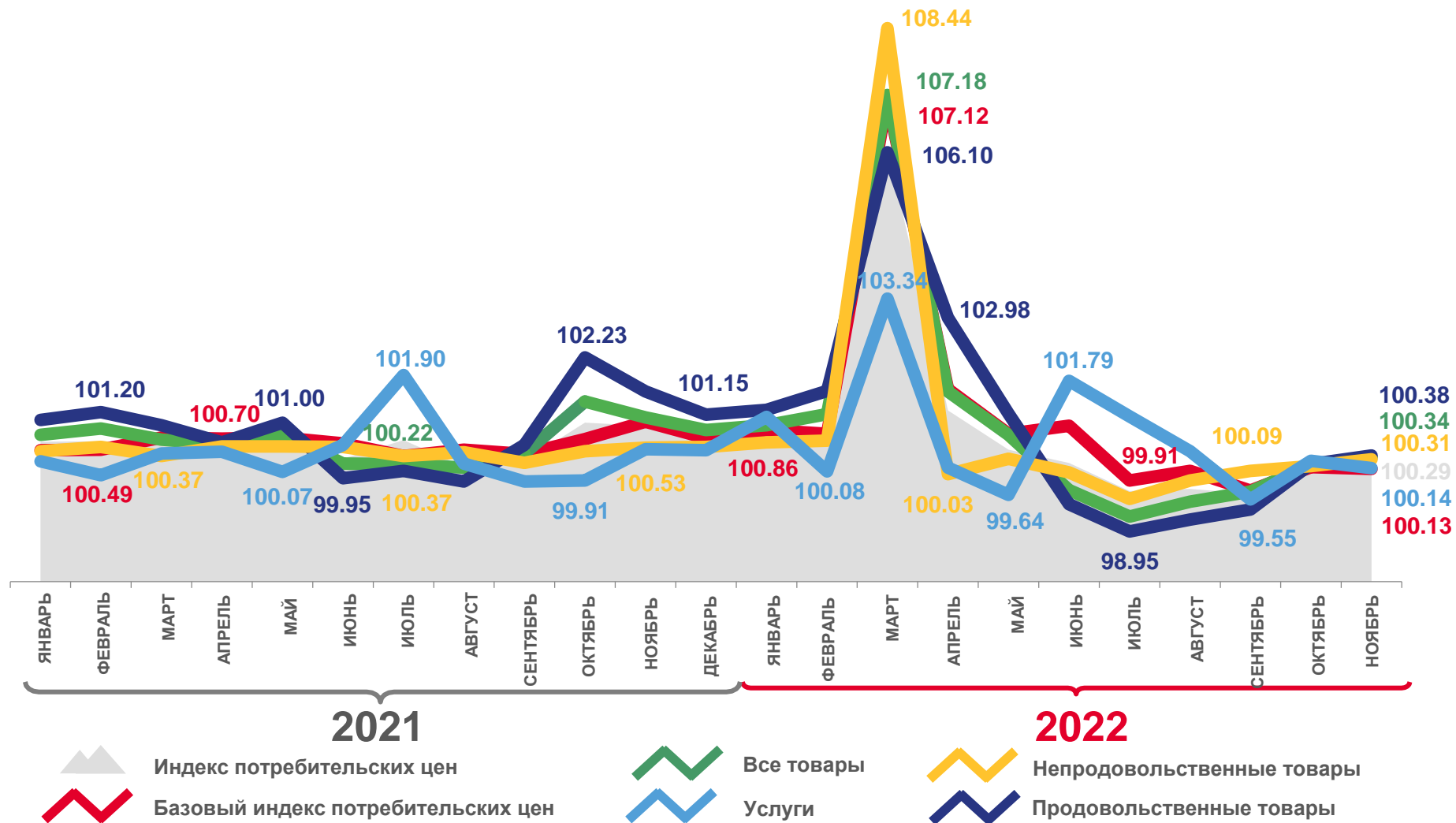
Непродовольственные товары

100.14

Услуги

100.13

Базовый ИПЦ





ИНДЕКСЫ ЦЕН НА ОСНОВНЫЕ ГРУППЫ ТОВАРОВ ПО СУБЪЕКТАМ СЗФО



ноябрь 2022 г. в % к предыдущему месяцу



Индексы цен на продовольственные товары



Индексы цен на непродовольственные товары



Индексы цен на услуги

4 региона СЗФО
значение индекса **меньше или равно**,
чем по Новгородской области

5 регионов СЗФО
значение индекса **больше**,
чем по Новгородской области

5 регионов СЗФО
значение индекса **меньше**,
чем по Новгородской области

4 региона СЗФО
значение индекса **больше**,
чем по Новгородской области

9 регионов СЗФО
значение индекса **больше**,
чем по Новгородской области

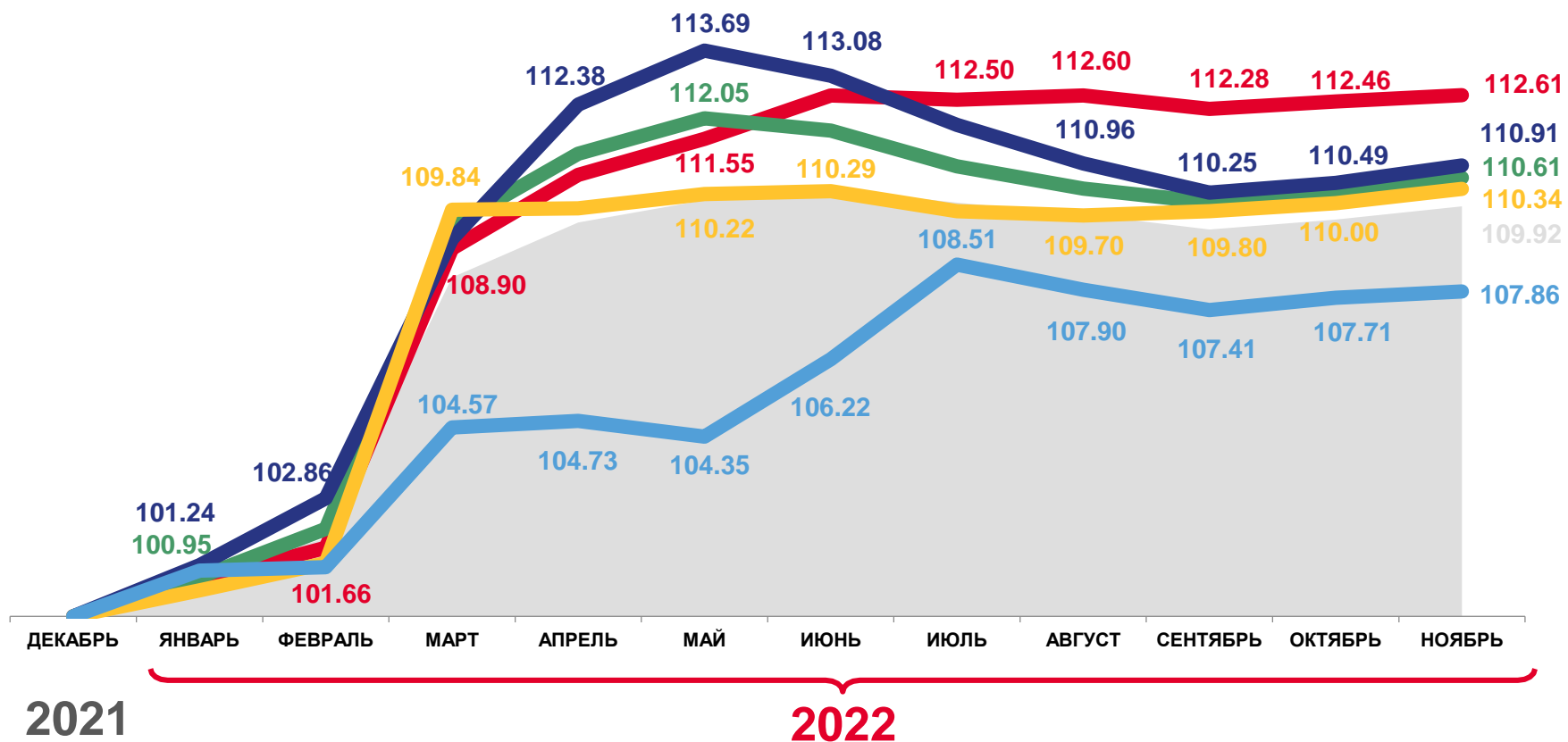




ИНДЕКСЫ ПОТРЕБИТЕЛЬСКИХ ЦЕН

ноябрь 2022 г. в % к декабрю предыдущего года

	ИПЦ	109.92
	Все товары	110.61
	Продовольственные товары	110.91
	Непродовольственные товары	110.34
	Услуги	107.86
	Базовый ИПЦ	112.61





ИНДЕКСЫ ЦЕН НА ОТДЕЛЬНЫЕ ГРУППЫ И ВИДЫ ПРОДОВОЛЬСТВЕННЫХ ТОВАРОВ

ноябрь 2022 г. в % к предыдущему месяцу



100.38

Продовольственные товары



105.96

Флодоовощная продукция, включая картофель



101.56

Яйца куриные



100.88

Кондитерские изделия



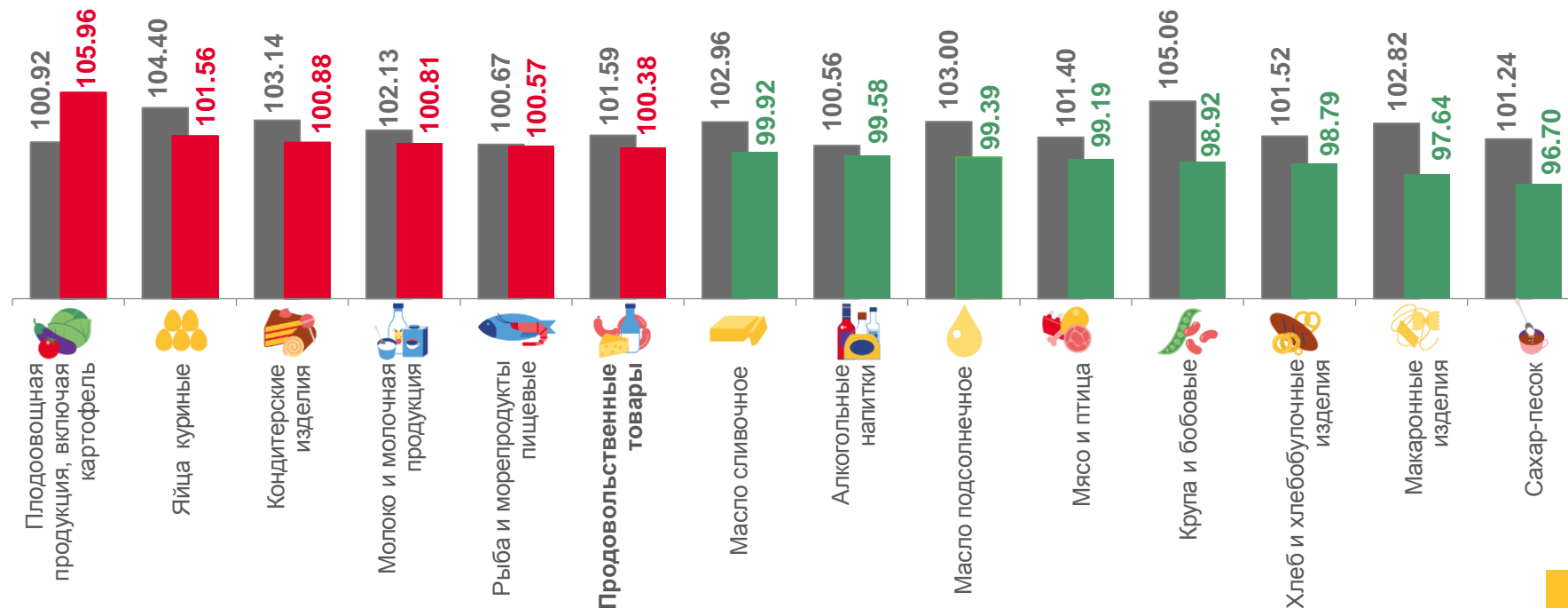
97.64

Макаронные изделия



96.70

Сахар-песок



■ Ноябрь 2021 г. к октябрю 2021 г.

■ Ноябрь 2022 г. к октябрю 2022 г.





ИНДЕКСЫ ЦЕН НА ПЛОДОВООВОЩНУЮ ПРОДУКЦИЮ

ноябрь 2022 г. в % к предыдущему месяцу



105.96
 Плодоовощная продукция,
 включая картофель

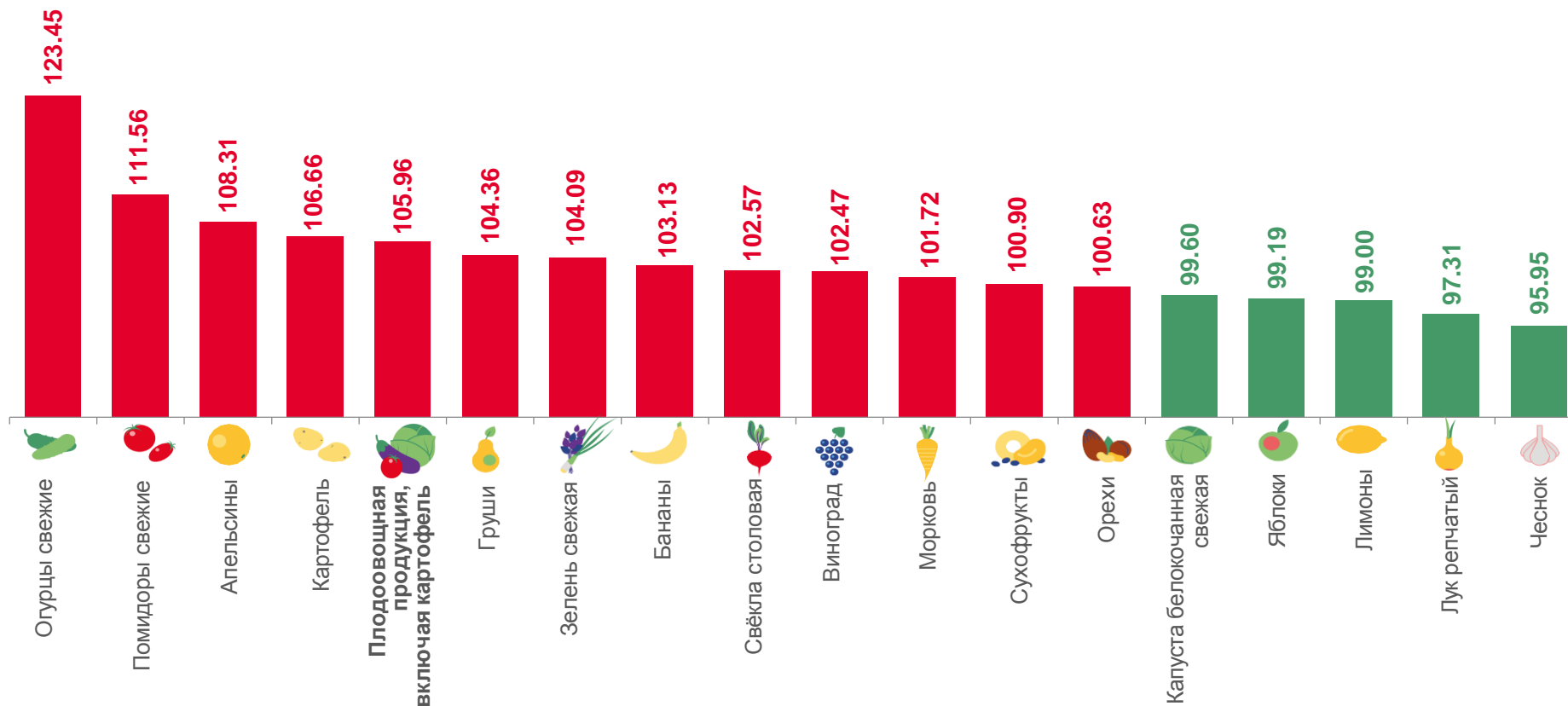
123.45
 Огурцы свежие

111.56
 Помидоры свежие

108.31
 Апельсины

97.31
 Лук репчатый

95.95
 Чеснок





СРЕДНИЕ ЦЕНЫ НА ПЛОДООВОЩНУЮ ПРОДУКЦИЮ

ноябрь 2022 г., рублей за килограмм



Яблоки

▼ 100.04 ₺



Помидоры свежие

▲ 145.48 ₺



Лук репчатый

▼ 33.23 ₺



Лимоны

▼ 134.19 ₺



Картофель

▲ 29.98 ₺



Чеснок

▼ 210.52 ₺



Апельсины

▲ 123.72 ₺



Свёкла столовая

▲ 27.01 ₺



Зелень свежая

▲ 709.11 ₺



Груши

▲ 159.01 ₺



Морковь

▲ 36.14 ₺



Орехи

▲ 935.93 ₺



Виноград

▲ 153.40 ₺



Капуста белокочанная свежая

▼ 23.06 ₺



Сухофрукты

▲ 418.03 ₺



Бананы

▲ 93.10 ₺



Огурцы свежие

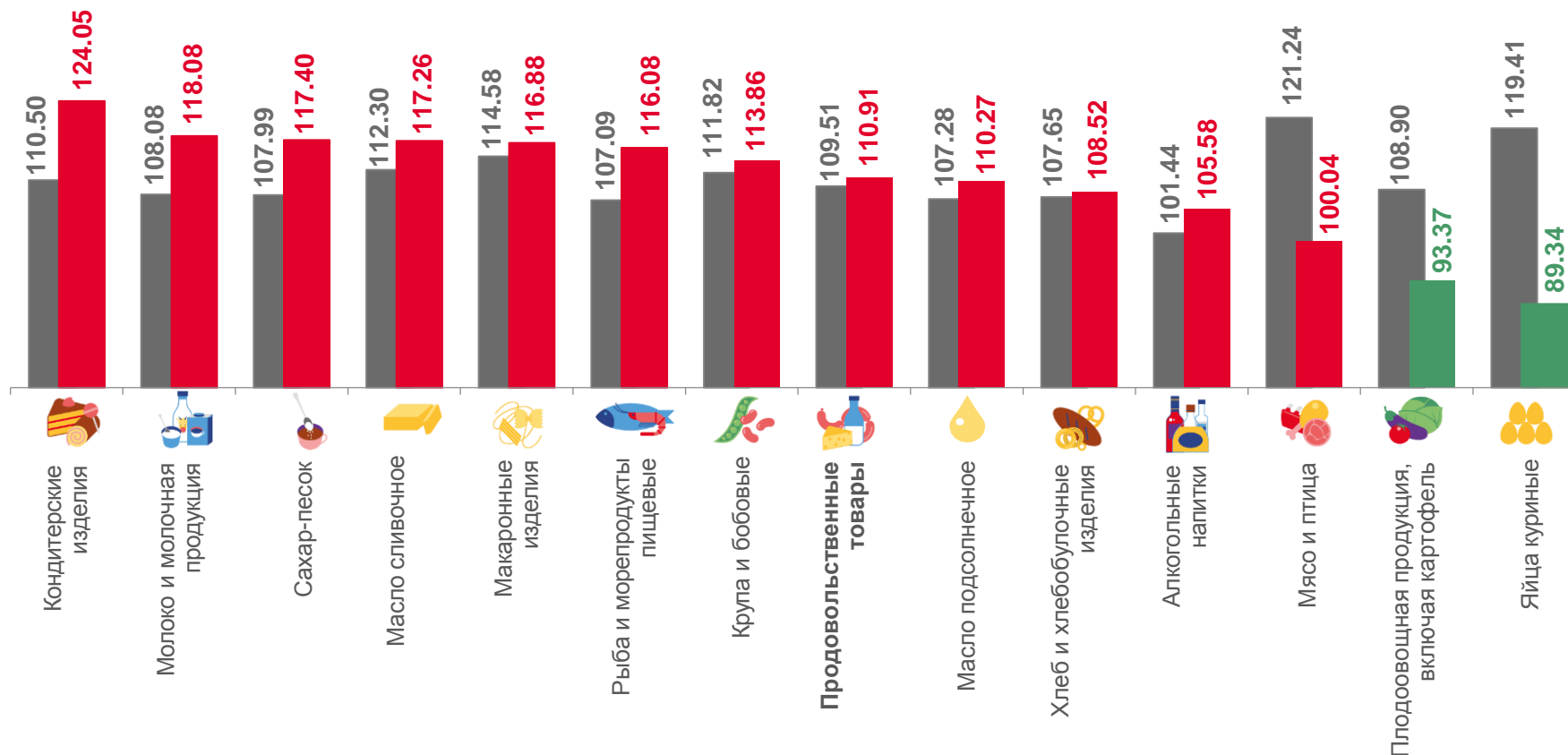
▲ 126.38 ₺





ИНДЕКСЫ ЦЕН НА ОТДЕЛЬНЫЕ ГРУППЫ И ВИДЫ ПРОДОВОЛЬСТВЕННЫХ ТОВАРОВ

ноябрь 2022 г. в % к декабрю предыдущего года



■ Ноябрь 2021 г. к декабрю 2020 г.

■ Ноябрь 2022 г. к декабрю 2021 г.





ИНДЕКСЫ ЦЕН НА ОТДЕЛЬНЫЕ ГРУППЫ НЕПРОДОВОЛЬСТВЕННЫХ ТОВАРОВ



ноябрь 2022 г. в % к предыдущему месяцу

100.31
Непродовольственные товары

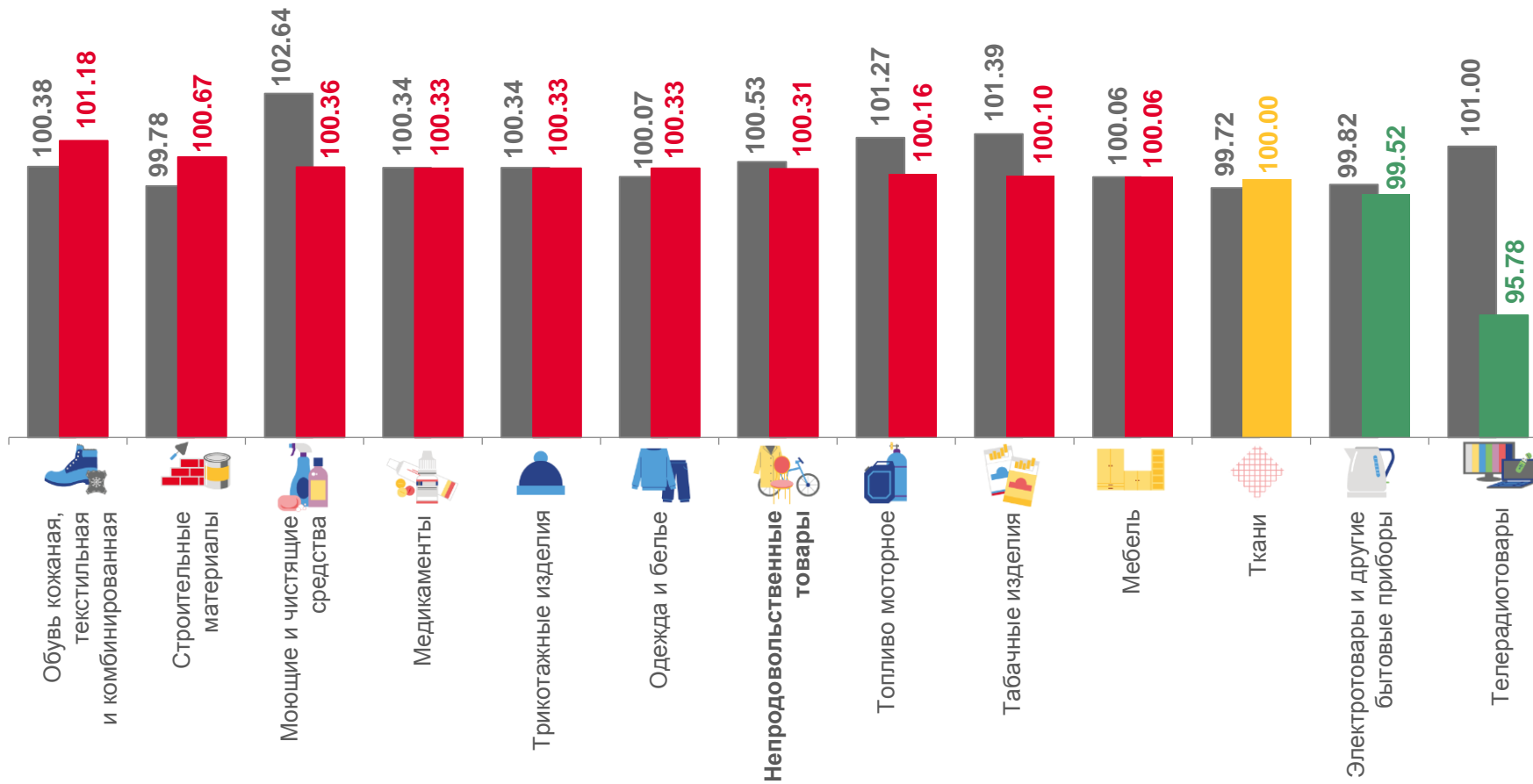
101.18
Обувь кожаная, текстильная и комбинированная

100.67
Строительные материалы

100.36
Моющие и чистящие средства

99.52
Электротовары и другие бытовые приборы

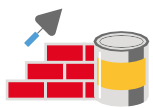
95.78
Телерадиотовары



■ Ноябрь 2021 г. к октябрю 2021 г.

■ Ноябрь 2022 г. к октябрю 2022 г.





ИНДЕКСЫ ЦЕН НА СТРОИТЕЛЬНЫЕ МАТЕРИАЛЫ

ноябрь 2022 г. в % к предыдущему месяцу



100.67

Строительные материалы



106.67

Доска обрезная



100.70

Цемент тарированный



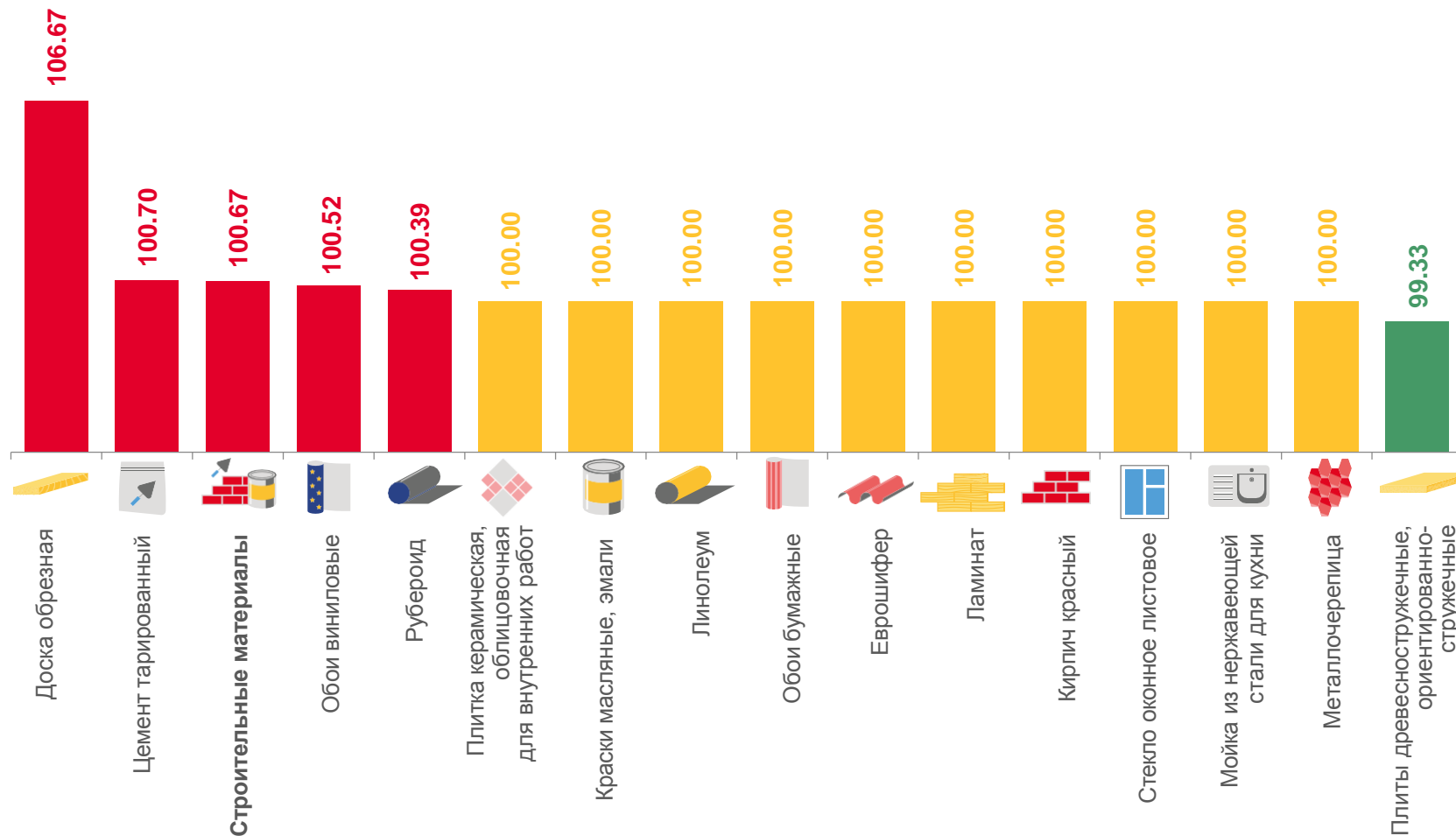
100.52

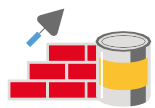
Обои виниловые



99.33

Плиты древесностружечные, ориентированно-стружечные





СРЕДНИЕ ЦЕНЫ НА СТРОИТЕЛЬНЫЕ МАТЕРИАЛЫ

ноябрь 2022 г., рублей



 ▲ **16 478.38** ₺

Доска обрезная, м³

 ▼ **289.94** ₺


Плиты древесностружечные, ориентированно-стружечные, м²

 ▲ **468.19** ₺

Цемент тарированный, 50 кг

 **4 078.75** ₺

Еврошифер, 10 м²

 **611.74** ₺

Стекло оконное листовое, м²

 **19 089.73** ₺

Кирпич красный, 1 000 шт.

 ▲ **516.04** ₺

Рубероид, 10 м

 **504.88** ₺


Металлочерепица, м²

 **1 042.42** ₺

Ламинат, м²

 **726.48** ₺

Линолеум, м²

 **659.34** ₺

Плитка керамическая, облицовочная для внутренних работ, м²

 **330.06** ₺


Краски масляные, эмали, кг

 **226.72** ₺

Обои бумажные, 10 м

 ▲ **494.66** ₺

Обои виниловые, 10 м

 **2 058.98** ₺

Мойка из нержавеющей стали для кухни, шт.

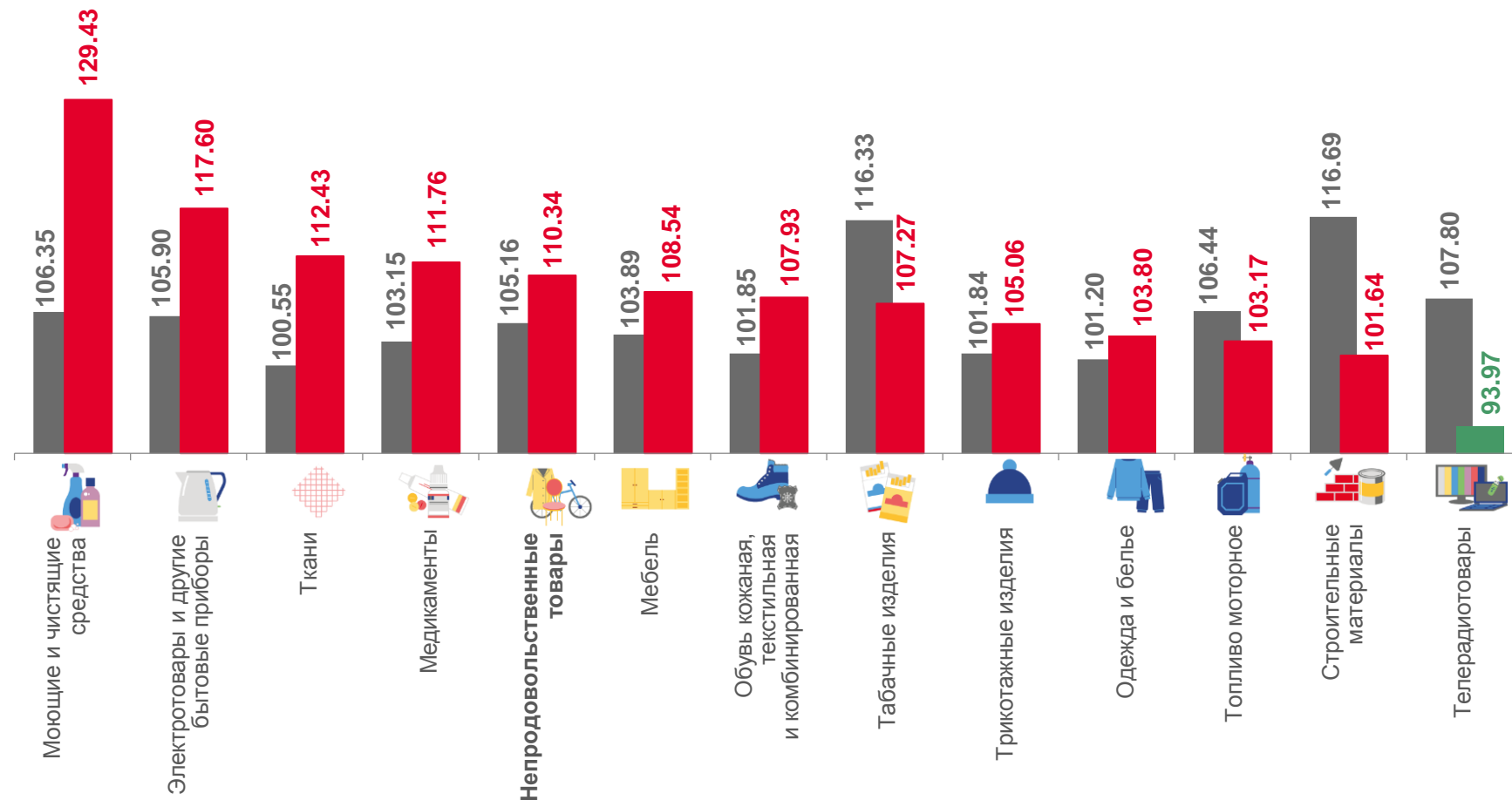




ИНДЕКСЫ ЦЕН НА ОТДЕЛЬНЫЕ ГРУППЫ НЕПРОДОВОЛЬСТВЕННЫХ ТОВАРОВ



ноябрь 2022 г. в % к декабрю предыдущего года



■ Ноябрь 2021 г. к декабрю 2020 г.

■ Ноябрь 2022 г. к декабрю 2021 г.





ИНДЕКСЫ ЦЕН И ТАРИФОВ НА УСЛУГИ

ноябрь 2022 г. в % к предыдущему месяцу



100.14

Услуги



106.00

Пассажи́рского транспорта



100.13

Страхования



100.01

Связи



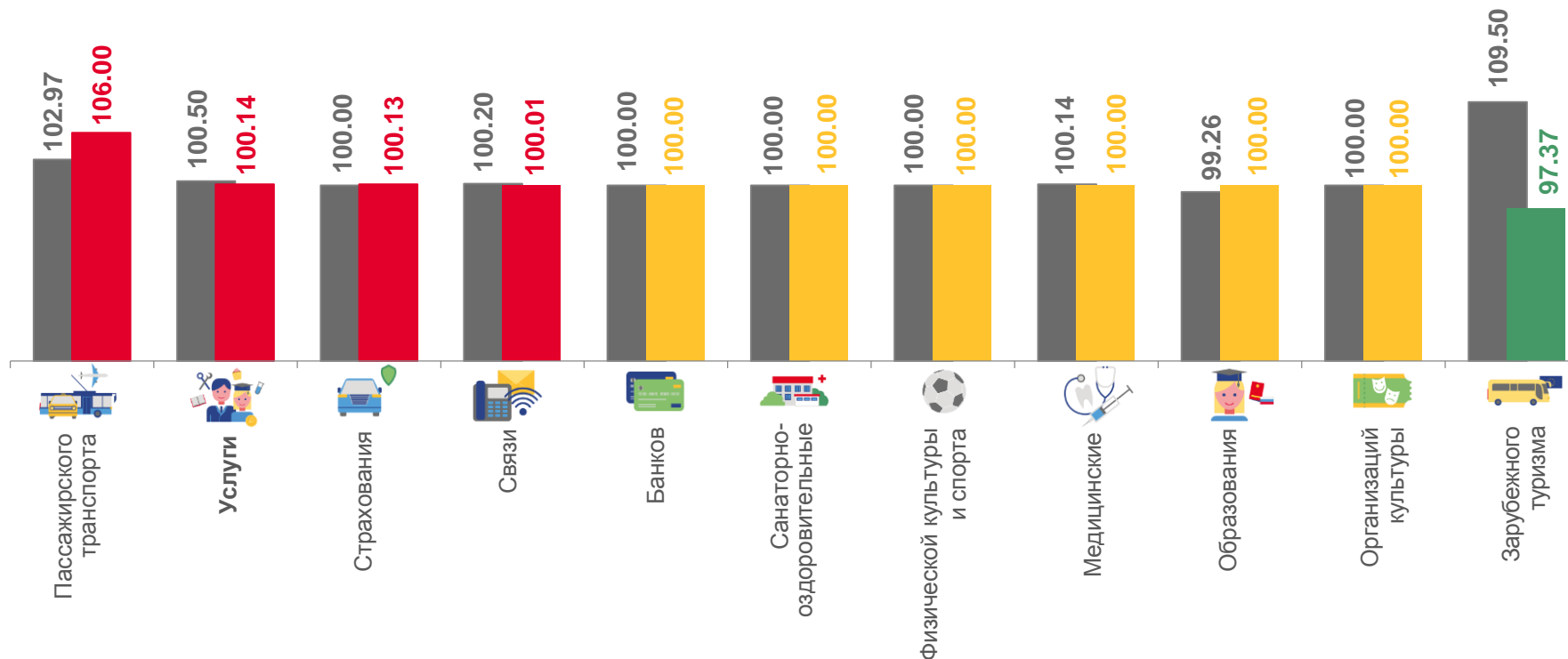
100.00

Образования



97.37

Зарубежного туризма



■ Ноябрь 2021 г. к октябрю 2021 г.

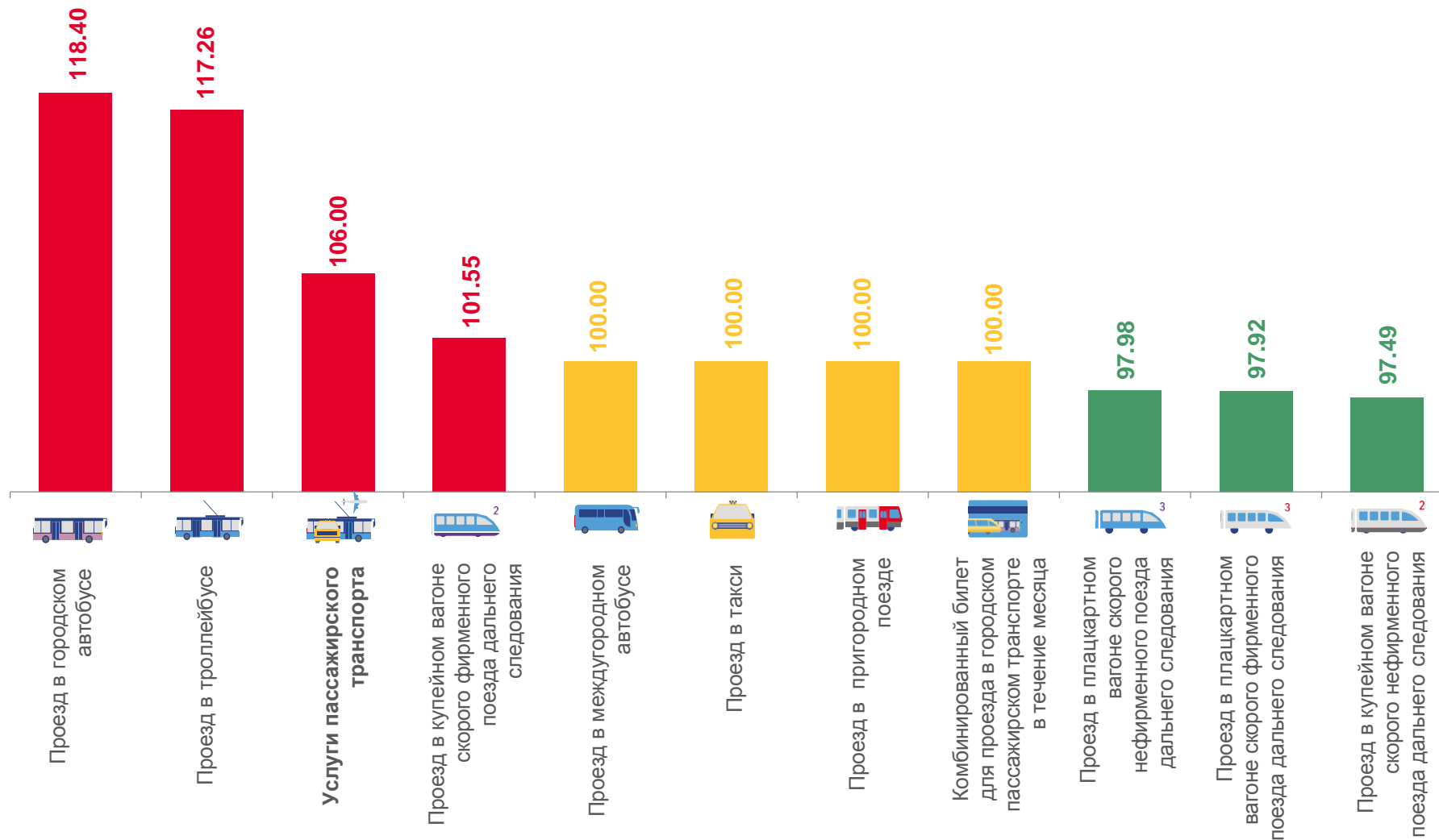
■ Ноябрь 2022 г. к октябрю 2022 г.





ИНДЕКСЫ ЦЕН НА УСЛУГИ ТРАНСПОРТА

ноябрь 2022 г. в % к предыдущему месяцу





СРЕДНИЕ ЦЕНЫ НА УСЛУГИ ТРАНСПОРТА

ноябрь 2022 г., рублей



402.78 ₺

Проезд в плацкартном вагоне скорого фирменного поезда дальнего следования, в расчете на 100 км пути



416.28 ₺

Проезд в купейном вагоне скорого нефирменного поезда дальнего следования, в расчете на 100 км пути



32.18 ₺

Проезд в городском автобусе, поездка



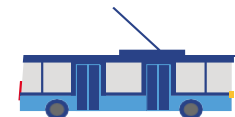
255.78 ₺

Проезд в плацкартном вагоне скорого нефирменного поезда дальнего следования, в расчете на 100 км пути



42.46 ₺

Проезд в пригородном поезде, поездка



33.99 ₺

Проезд в троллейбусе, поездка



793.53 ₺

Проезд в купейном вагоне скорого фирменного поезда дальнего следования, в расчете на 100 км пути



135.82 ₺

Проезд в междугородном автобусе, в расчете на 50 км пути



21.09 ₺

Проезд в такси, в расчете на 1 км пути



2 700.00 ₺

Комбинированный билет для проезда в городском пассажирском транспорте в течение месяца, билет





ИНДЕКСЫ ЦЕН И ТАРИФОВ НА УСЛУГИ

ноябрь 2022 г. в % к декабрю предыдущего года



Услуги

107.86



Зарубежного туризма

164.35



Банков

127.95



Страхования

121.34



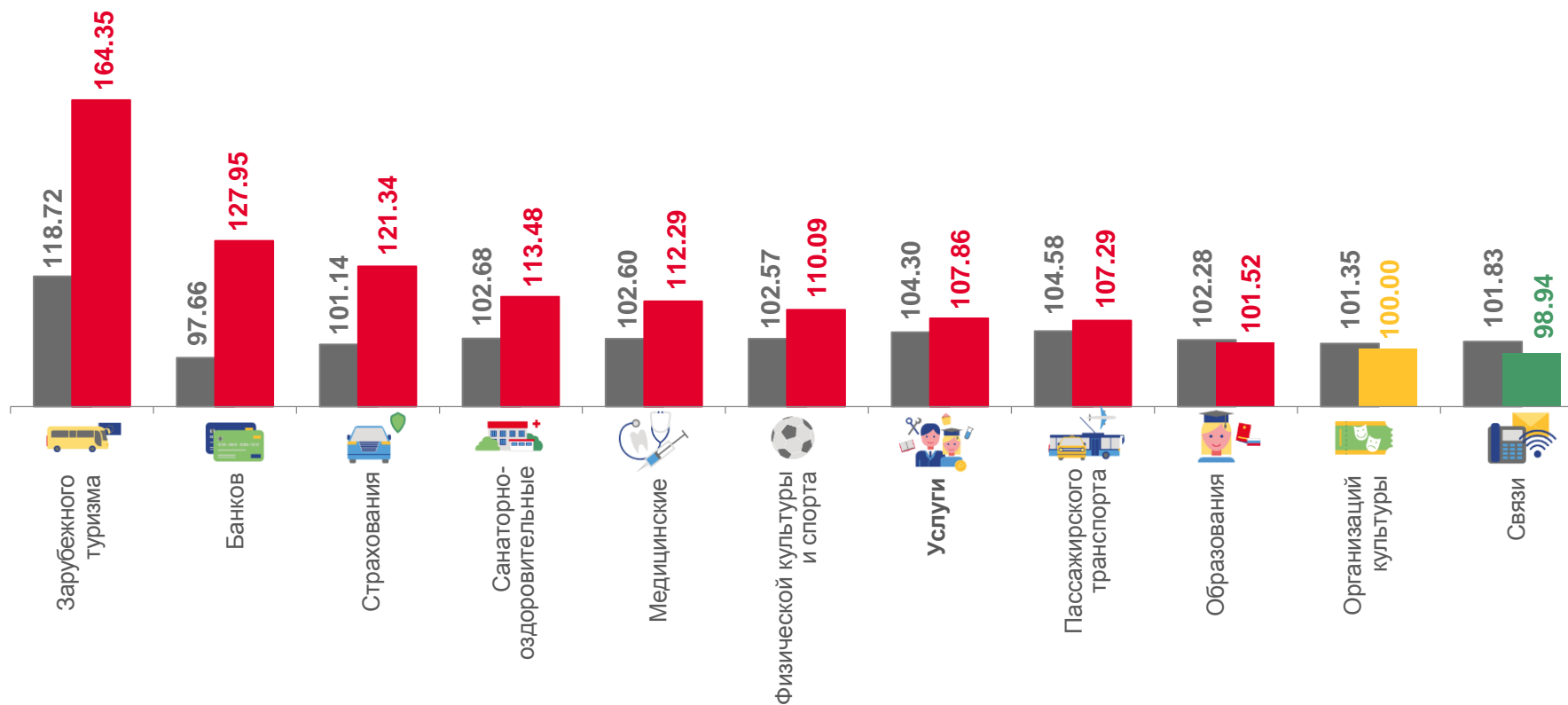
Санаторно-оздоровительные

113.48



Связи

98.94



■ Ноябрь 2021 г. к декабрю 2020 г.

■ Ноябрь 2022 г. к декабрю 2021 г.

